




RESULTADOS ENCUESTA MENSUAL  
MES : julio 2023 vs AÑO ANT. 2022

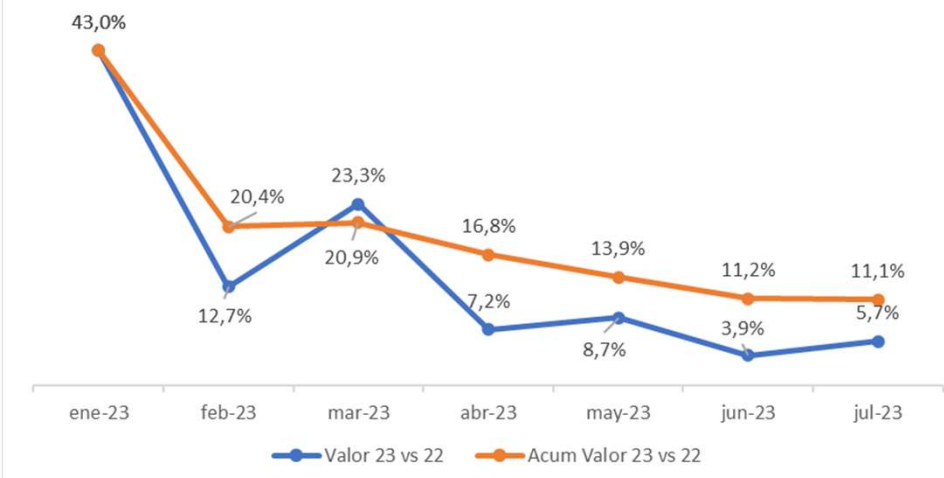
<b>DATOS ENCUESTA MENSUAL</b>					
<b>MES: julio 2023</b> 	<b>EVOLUCIÓN MENSUAL : JULIO'23</b>			<b>ACUMULADO periodo 7-'23</b>	
	<i>2023 Vs 2022</i>			<i>2023 Vs 2022</i>	
	VALOR	VOLUMEN		VALOR (€)	VOLUMEN
<b>TOTAL MEDIA NACIONAL</b>	<b>5,7%</b>	<b>-0,4%</b>	<b>11,1%</b>	<b>3,5%</b>	
<b>COMUNIDAD AUTÓNOMA</b>	VENTAS VALOR (€)	VOLUMEN	ACUM.VALOR (€)	ACUM. VOLUMEN	
ANDALUCÍA	11,3%	3,8%	14,3%	6,0%	
ARAGÓN	3,6%	-1,4%	8,9%	1,1%	
CATALUÑA	2,3%	-3,7%	9,0%	-0,4%	
CASTILLA-LEÓN	0,2%	-5,9%	8,9%	-2,6%	
CASTILLA-LA MANCHA	6,9%	0,3%	7,6%	6,2%	
C.VALENCIANA	6,3%	1,3%	14,5%	7,2%	
EUSKADI	2,7%	-3,3%	10,4%	3,8%	
GALICIA	3,5%	-3,1%	13,4%	6,3%	
MADRID	7,6%	0,1%	11,5%	4,3%	
MURCIA	11,7%	6,7%	13,9%	3,7%	
NAVARRA	6,7%	1,1%	9,3%	3,5%	



## EVOLUCIÓN FACTURACIÓN (€) y VOLUMEN 2023 vs 2022 RESULTADO ENERO A JULIO

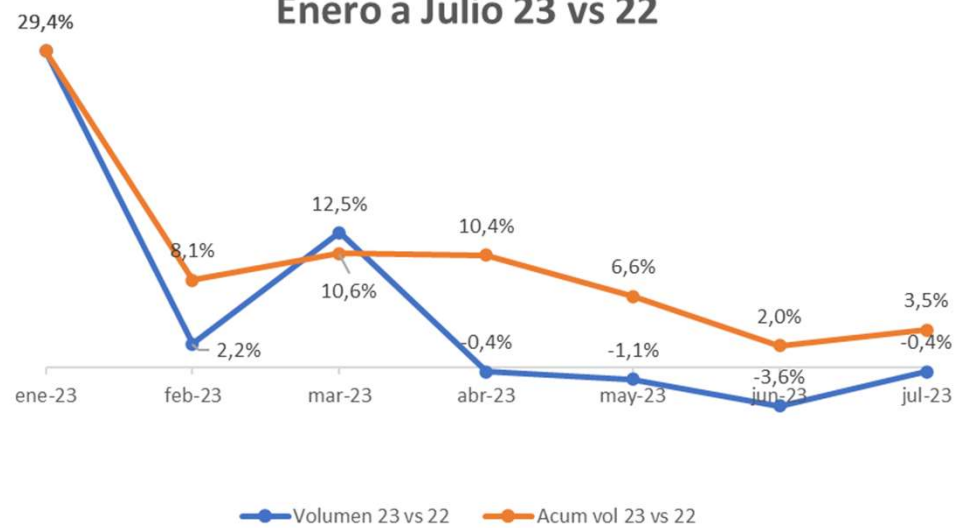


### Valor mes/acumulado Enero a Julio 23 vs 22



**Promedio Valor 14,9% y acumulado 19,6%**

### Volumen mes/acumulado Enero a Julio 23 vs 22



**Promedio Volumen 5,5% y acumulado 10,1%**